

FORMMA

COMPONENTES

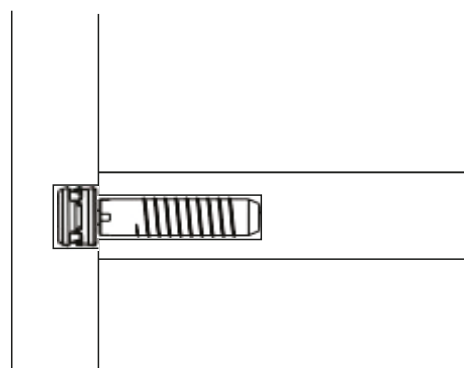
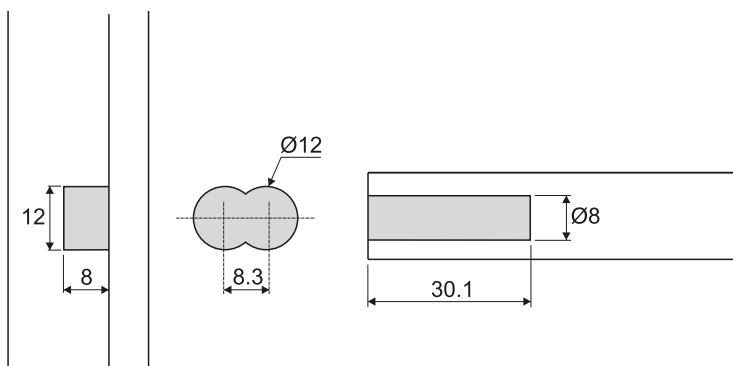
FORMMA

suporte E75


PAINEL 16 - 25MM



Medidas de Furação



INSTALAÇÃO DO DISPOSITIVO




1 - Posicione a haste na base/ prateleira..



2 - Efetue a fixação do dispositivo através do parafuso na lateral do móvel.


INSTALAÇÃO NO MÓVEL



1 - Unir lateral com base / prateleira.



2 - Pressione a extremidade da haste para o encaixe da prateleira/ base.



TRAVAMENTO



3 - Deslizar a prateleira / base até o final do dispositivo para o correto encaixe.

FORMMA

R. Osvaldo Goeldi, 370A - Jardim Três Marias | CEP 03677-030
São Paulo - SP

☎ + 55 (11) 94067-8574 | ☎ + 55 (11) 2729-8509 | ✉